

# Modtagere af sociale ydelser 2011

## **Indholdsfortegnelse**

<b>1. Indledning</b>	<b>3</b>	
<b>2. Modtagere af sociale ydelser i perioden 2009-2011</b>		<b>4</b>
<b>3. Lovgrundlag</b>	<b>11</b>	
<b>4. Datagrundlag og -behandling</b>	<b>15</b>	
<b>5. Metode</b>	<b>16</b>	
<b>6. Appendiks: Nye kontoplaner</b>	<b>17</b>	

## 1. Indledning

Nærværende publikation beskriver modtagerne af sociale ydelser og de udbetalte beløb.

Opgørelsen af modtagere og udbetalte beløb til ikke-skattepligtig offentlig hjælp er ændret i forhold til seneste udgivelse. Kommunernes registreringer af offentlig hjælp mod tilbagebetalinger, som primært omfatter afskrivninger, medtælles ikke i socialstatistikken for 2011. I forhold til socialstatistikken for 2010 betyder det, at antallet af modtagere af offentlig hjælp i 2010 er nedjusteret med 23 personer og udbetalte beløb med 523 tkr.

*Primær fokus på indkomsterstattende ydelser*

I publikationen er der fokuseret på sociale ydelser, der kompenserer helt eller delvist for fravær af arbejdsindkomst. Disse ydelser gives, når indkomsten bortfalder, hvad enten dette skyldes arbejdsløshed, sygdom, alderdom eller andet. Nedenstående oversigt indeholder de typer af ydelser, der behandles i publikationen:

- Offentlig hjælp
- Arbejdsmarkedsydelse ved ledighed, hjemsendelse og sygdom
- Dagpenge ved barsel m.v.
- Førtidspension
- Alderspension

*Publikationens struktur*

Publikationen indledes med et overblik over omfanget af de sociale ydelser, dels i antal modtagere, dels i udbetalte beløb, og deres geografiske fordeling (afsnit 2).

Der er en række forskelle mellem de typer af ydelser, der skal erstatte bortfalden indkomst. Lovgrundlaget og kriterierne for tildeling m.v. er detaljeret beskrevet for hver enkelt type af ydelse (afsnit 3).

Opgørelserne er dannet på baggrund af udtræk af data fra de kommunale it-systemer: Der redegøres afslutningsvis for datagrundlaget og databehandlingen samt metodiske problemstillinger (afsnit 4 og 5).

*Statistikbanken*

I statistikbanken er der mulighed for at lave særudtræk af socialstatistikken ved at kombinere variable som kommune, ydelsestype, aldersinterval, køn, år samt opgørelsesform (antal modtagere eller udbetalte beløb).

En grønlandsk (<http://bank.stat.gl/SON002>) – dansk (<http://bank.stat.gl/SOD002>) og engelsk (<http://bank.stat.gl/SOE002>).

## 2. Modtagere af sociale ydelser i perioden 2009-2011

I 2011 modtog 17.446 personer i en kortere eller længere periode en eller flere sociale ydelser fra det offentlige. Det svarer til, at 40 pct. af befolkningen over 15 år modtog ydelser, jf. Oversigt 1. Da en person kan modtage flere forskellige ydelser, er der færre personer i den samlede opgørelse end i opgørelserne af de enkelte ydelsestyper.

Antallet af personer, der modtog en eller flere sociale ydelser er i 2011 steget med 2 % i forhold til 2010. Antallet af modtagere af offentlig hjælp, arbejdsmarkedsydelse, førtidspension og alderspension er steget, mens færre personer modtager barselsdagpenge.

I 2011 blev der udbetalt 820,7 mio. kr. til sociale ydelser, hvilket er en stigning på 4 % i forhold til året før. Udbetalinger af barselsdagpenge faldt med 2 %, mens udbetalinger til offentlig hjælp, førtidspension og alderspension steg med henholdsvis 9 %, 5 % og 1 %. Udbetalinger af arbejdsmarkedsydelse er steget med helt 17 % i forhold til sidste år, hvilken kan ses i Oversigt 4 under Arbejdsmarkedsydelse, ledighed og hjemsendelse.

En medvirkende årsag til at udgifterne til pensioner stiger er, at den forhøjelse af førtidspensionen, som Inatsisartut har vedtaget med virkning fra 1/7-2010 har haft effekt i hele 2011. Desuden er alderspensionens grundbeløb øget med 3 % fra 1. januar 2011.

Oversigt 1 **Antal modtagere af sociale ydelser efter hovedtype for årene 2009-2011**

	2011	2010	2009
	Personer		
Befolkningen over 15 år pr. 1. januar	43.925	43.625	43.188
Sociale ydelser, samlet opgørelse	17.446	17.105	16.710
Offentlig hjælp i alt	8.596	8.302	7.748
Arbejdsmarkedsydelse i alt	3.632	3.521	3.777
Dagpenge ved barsel m.v. i alt	1.079	1.155	1.126
Førtidspension i alt	3.073	2.925	2.801
Alderspension i alt	3.898	3.838	3.984

Oversigt 2 **Udbetalte beløb til sociale ydelser efter hovedtype for årene 2009-2011**

	2011	2010	2009
	T.kr.		
Sociale ydelser, samlet opgørelse	820.710	788.675	760.575
Offentlig hjælp i alt	131.543	120.656	106.915
Arbejdsmarkedsydelse i alt	46.741	39.804	42.351
Dagpenge ved barsel m.v. i alt	33.649	34.471	34.623
Førtidspension i alt	256.187	243.958	222.591
Alderspension i alt	352.590	349.786	354.095

Oversigt 3 **Antal modtagere af sociale ydelser efter undertype for årene 2009-2011**

	2011	2010	2009
		Personer	
<b>Sociale ydelser, samlet opgørelse</b>	17.446	17.105	16.710
Offentlig hjælp i alt	8.596	8.302	7.748
- Offentlig hjælp, skattepligtig	8.126	7.649	7.122
- Offentlig hjælp, ikke skattepligtig	1.306	1.734	1.653
Arbejdsmarkedsydelse i alt	3.632	3.521	3.777
- Ved ledighed	2.288	2.224	2.527
- Ved hjemsendelse	489	212	229
- Ved sygdom	1.537	1.555	1.660
Dagpenge ved barsel m.v. i alt	1.079	1.155	1.126
Førtidspension i alt	3.073	2.925	2.801
- Grundbeløb	2.919	2.760	2.654
- Lommepenge	207	194	177
- Børnetillæg	863	873	909
- Personligt tillæg	1.223	1.459	1.472
Alderspension i alt	3.898	3.838	3.984
- Grundbeløb	3.530	3.462	3.619
- Lommepenge	452	456	463
- Børnetillæg	33	40	38
- Rådighedsbestemt tillæg	444	436	824
- Personligt tillæg	796	941	749

Anm.: En person der har modtaget flere typer af ydelser i løbet af året, tæller kun en gang i summerne.  
 En person, der har modtaget arbejdsmarkedsydelse både ved ledighed og ved sygdom, tæller således kun én gang under modtagere af arbejdsmarkedsydelse i alt. Ligeledes tæller en person der i samme år har modtaget både arbejdsmarkedsydelse og offentlig hjælp kun med en gang under modtagere af sociale ydelser i alt.

Oversigt 4 **Udbetalte beløb til sociale ydelser efter undertype for årene 2009-2011**

	2011	2010	2009
		T.kr.	
<b>Sociale ydelser, samlet opgørelse</b>	820.710	788.675	760.575
Offentlig hjælp i alt	131.543	120.656	106.915
- Offentlig hjælp, skattepligtig	125.669	111.235	97.947
- Offentlig hjælp, ikke skattepligtig	5.874	9.421	8.969
Arbejdsmarkedsydelse i alt	46.741	39.804	42.351
- Ved ledighed	29.845	25.411	28.418
- Ved hjemsendelse	4.422	2.284	2.188
- Ved sygdom	12.474	12.109	11.745
Dagpenge ved barsel m.v. i alt	33.649	34.471	34.623
Førtidspension i alt	256.187	243.958	222.591
- Grundbeløb	231.753	218.244	196.658
- Lommepenge	3.518	3.260	2.927
- Børnetillæg	10.009	10.430	10.941
- Personligt tillæg	10.908	12.023	12.065
Alderspension i alt	352.590	349.786	354.095
- Grundbeløb	336.347	332.217	336.878
- Lommepenge	8.872	8.858	8.594
- Børnetillæg	435	402	358
- Rådighedsbestemt tillæg	2.883	2.789	4.695
- Personligt tillæg	4.054	5.519	3.570

Den største andel af modtagere af sociale ydelser findes i Paamiut distrikt hvor 68 % af alle personer over 15 år modtog sociale ydelser i 2011. Ligeledes

havde distrikterne Illoqqortoormiut, Kangaatsiaq og Qaanaaq stort andel af modtagere af sociale ydelser hvor mere end 64 % af alle personer over 15 år modtog sociale ydelser i 2011. Nuuk distrikt har den laveste andel idet 25 % af befolkningen over 15 år har modtaget sociale ydelser i 2011.

*Oversigt 5* **Antal modtagere af sociale ydelser efter hovedtype og distrikt for 2011**

	Befolkningen på 15 år og derover pr. 1. januar 2011	Sociale ydelser, samlet opgørelse	Offentlig hjælp, i alt	Arbejds- markeds- ydelse, i alt	Dagpenge ved barsel, i alt	Førtidspension, i alt	Alderspension, i alt
	Personer						
Nanortalik	1.602	774	*479	91	44	*	224
Qaqortoq	2.753	1.006	*590	185	56	*	289
Narsaq	1.497	696	*360	190	41	*	219
Paamiut	1.331	900	510	182	28	154	187
Nuuk	12.868	3.211	1.584	433	245	647	644
Maniitsoq	2.653	1.137	449	228	81	228	316
Sisimiut	4.890	1.741	726	478	143	233	404
Kangaatsiaq	916	594	389	109	19	95	85
Aasiaat	2.640	1.228	557	268	62	231	313
Qasigiannugit	1.025	546	222	213	26	55	136
Ilulissat	3.866	1.634	679	485	125	243	395
Qeqertarsuaq	713	398	182	51	23	96	125
Uummannaq	1.793	931	551	263	57	132	183
Upernavik	2.040	1.011	554	224	58	175	178
Qaanaaq	615	398	295	66	18	60	56
Ammassalik	2.067	1.195	754	160	53	203	143
Illoqqortoormiut	336	223	130	30	21	40	33
Kommune Kujalleq		529	*3			*527	

\* I Kommune Kujalleqs kontoplan for 2011 er disse ydelser konteret på en fælles konto. De kan derfor ikke fordeles på distrikter, men er anført i kategorien "Kommune Kujalleq". Se også anm. i Oversigt 3.

Fra nedenstående oversigt 6 fremgår det, hvor meget der udbetales af de forskellige typer af sociale ydelser i de enkelte distrikter.

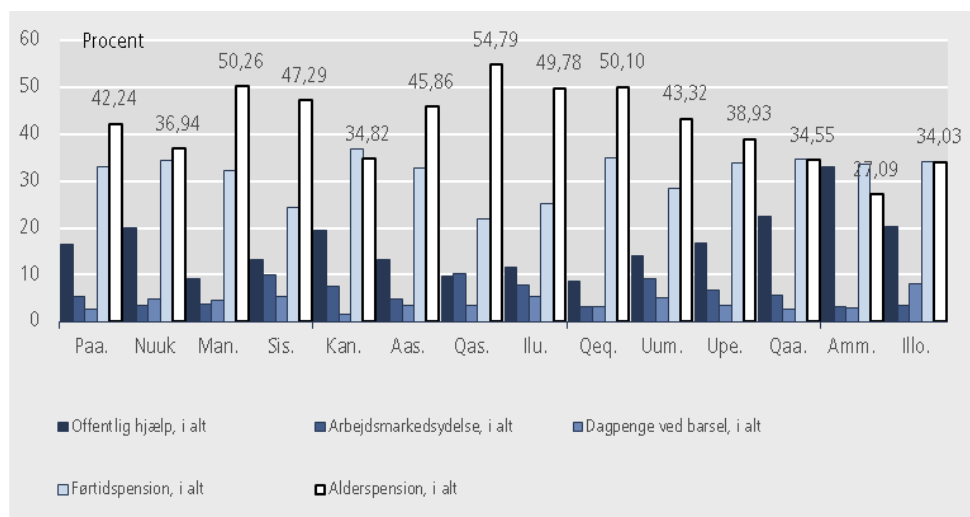
Oversigt 6 **Udbetalte beløb i sociale ydelser efter hovedtype og distrikt for 2011**

	Sociale ydelser, samlet opgørelse	Offentlig hjælp, i alt	Arbejdsmarkedsydelse, Dagpenge ved barsel, i alt		Førtidspension, i alt	Alderspension, i alt
			T.kr.	T.kr.		
Nanortalik	27.414	*5.940	1.479	1.086	*	18.910
Qaqortoq	37.577	*7.671	2.839	1.905	*	25.162
Narsaq	26.318	*4.055	2.289	1.027	*	18.948
Paamiut	39.046	6.432	2.143	1.039	12.938	16.495
Nuuk	162.510	32.659	5.799	8.003	56.011	60.039
Maniitsoq	53.968	4.936	2.061	2.496	17.350	27.125
Sisimiut	80.055	10.519	7.957	4.240	19.479	37.860
Kangaatsiaq	21.133	4.107	1.577	327	7.764	7.359
Aasiaat	57.633	7.616	2.728	1.991	18.868	26.430
Qasigiannuguit	20.912	2.030	2.150	698	4.577	11.458
Ilulissat	73.130	8.512	5.784	3.975	18.455	36.404
Qeqertarsuaq	21.590	1.855	703	665	7.552	10.816
Uummannaq	37.485	5.281	3.401	1.937	10.627	16.239
Upernavik	42.549	7.172	2.906	1.485	14.420	16.566
Qaanaaq	14.603	3.274	813	392	5.079	5.045
Ammassalik	53.478	17.603	1.770	1.619	17.998	14.488
Illoqortoormiut	9.573	1.938	343	766	3.269	3.258
Kommune Kujalleq	42.053	*2			*42.051	

\* I Kommune Kujalleq kontoplan for 2011 er disse ydelser konteret på en fælles konto. De kan derfor ikke fordeles på distrikter, men er anført i kategorien "Kommune Kujalleq".

Den relative fordeling af forbruget på ydelsestyper på distriktsniveau (med undtagelse af distrikterne i Kommune Kujalleq, jf. noten i Oversigt 6) fremgår af Figur 1.

Figur 1 **Relativ fordeling af forbruget af hovedtype (udbetalt beløb) efter distrikt for 2011**







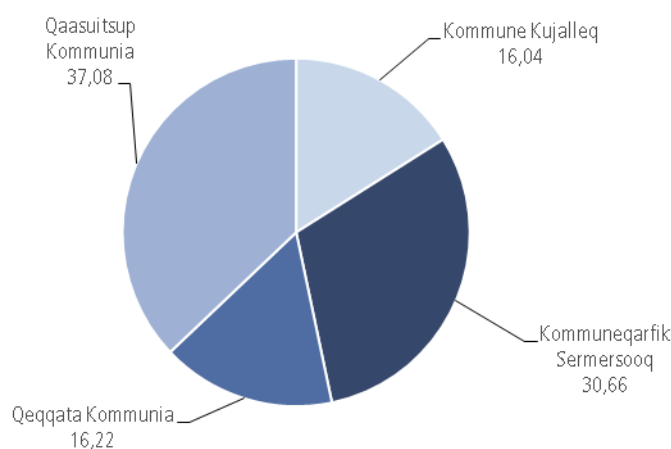
Det er i syd og i nord, at der er flest, der modtager sociale ydelser set i forhold til befolkningen. I både Kommune Kujalleq og Qaasuitsup Kommunia har begge omkring 48 procent af befolkningen over 15 år modtaget en eller flere af de fem hovedydelsestyper, der er behandlet i denne publikation, mens det tilsvarende tal for Qeqqata Kommunia og Kommuneqarfik Sermersooq er hhv. 38 og 32 procent.

**Oversigt 7 Antal modtagere af sociale ydelser efter undertype og kommune for 2011**

	Kommune Kujalleq	Kommuneqarfik Sermersooq	Qeqqata Kommunia	Qaasuitsup Kommunia	Total
Personer					
Befolkningen på 15 år og derover pr. 1. januar 2011	5.852	16.735	7.543	13.608	43.738
<b>Sociale ydelser, samlet opgørelse</b>	<b>2.837</b>	<b>5.422</b>	<b>2.869</b>	<b>6.558</b>	<b>17.686</b>
Offentlig hjælp, i alt	1.366	2.889	1.170	3.306	8.731
- Offentlig hjælp, skattepligtig	1.288	2.699	1.143	3.122	8.252
- Offentlig hjælp, ikke skattepligtig	182	584	63	479	1.308
Arbejdsmarkedsydelse i alt	464	805	706	1.668	3.643
- Ledighed	314	434	518	1.029	2.295
- Hjemsendelse	6	-	-	483	489
- Sygdom	192	442	268	635	1.537
Dagpenge ved barsel, i alt	138	346	224	385	1.093
Førtidspension, i alt	527	1.038	460	1.075	3.100
- Grundbeløb	498	996	429	1.021	2.944
- Lommepenge	36	68	36	68	208
- Børnetillæg	126	268	134	344	872
- Personligt tillæg	138	412	144	534	1.228
Alderspension, i alt	730	1.006	719	1.464	3.919
- Grundbeløb	661	934	644	1.312	3.551
- Lommepenge	87	83	89	193	452
- Børnetillæg	10	9	5	10	34
- Rådighedsbestemt tillæg	48	329	-	67	444
- Personligt tillæg	74	90	189	443	796

Note: Pr. 1. januar 2011 boede der 187 personer over 15 år udenfor den kommunale inddeling i Grønland. Det samlede antal personer over 15 år i Grønland var derfor 43.925 pr. 1. januar 2011. Diskretionerede tal er medregnet under 'Uoplyst'. Se også anm. i Oversigt 3.

**Figur 2 Fordeling af modtagere af samlede sociale ydelser efter kommune for 2011**



Der er forskel på, hvordan pengene bruges blandt de fire storkommuner, idet den relative fordeling på de fem hovedtyper afslører, at Qeqqata Kommunia bruger 48 procent af de penge, der går til sociale ydelser, på alderspensionen, mens Kommuneqarfik Sermersooq bruger omkring 36 procent af pengene til dette formål.

Oversigt 8 **Udbetalte beløb til sociale ydelser efter undertype og kommune for 2011**

	Kommune Kujalleq	Kommu- neqarfik Sermersooq	Qeqqata Kommunia	Qaasuitsup Kommunia	Total
T.kr.					
<b>Sociale ydelser, samlet opgørelse</b>	133.318	264.385	134.022	289.000	820.725
Offentlig hjælp, i alt	17.626	58.630	15.455	39.847	131.558
- Offentlig hjælp, skattepligtig	17.254	55.591	15.379	37.460	125.684
- Offentlig hjælp, ikke skattepligtig	372	3.039	76	2.387	5.874
Arbejdsmarkedsydelse i alt	6.607	10.054	10.018	20.062	46.741
- Ved ledighed	4.964	5.937	7.985	10.960	29.846
- Ved hjemsendelse	9	-	-	4.414	4.423
- Ved sygdom	1.635	4.117	2.033	4.689	12.474
Dagpenge ved barsel, i alt	4.017	11.427	6.735	11.469	33.648
Førtidspension, i alt	42.051	90.000	36.829	87.307	256.187
- Grundbeløb	38.554	81.890	33.498	77.810	231.752
- Lømmepenge	570	1.287	585	1.076	3.518
- Børnetillæg	1.351	3.078	1.482	4.097	10.008
- Personligt tillæg	1.576	3.746	1.263	4.323	10.908
Alderspension, i alt	63.016	94.273	64.986	130.316	352.591
- Grundbeløb	60.729	89.718	62.076	123.823	336.346
- Lømmepenge	1.745	1.684	1.819	3.624	8.872
- Børnetillæg	109	93	60	173	435
- Rådighedsbestemt tillæg	193	2.436	-	255	2.884
- Personligt tillæg	239	343	1.031	2.441	4.054

Se også metodeafsnit på side 14.

### 3. Lovgrundlag

Nedenfor følger en kort gennemgang af berettigelses- og lovgrundlaget for de enkelte sociale ydelser, der er behandlet i denne publikation. For yderligere oplysninger henvises der til Departementet for Familie, Kultur, Kirke og Ligestillings sider på selvstyrets hjemmeside, [www.nanoq.gl](http://www.nanoq.gl), hvor der findes en liste over gældende lovgivning på det sociale område og hvor der er mulighed for at se og downloade forordninger, bekendtgørelser m.v.

- Offentlig hjælp* Retten til at modtage offentlig hjælp til forsørgelse, hjælp til faste udgifter og hjælp i særlige tilfælde er betinget af, at ansøgeren har fast bopæl og er tilmeldt folkeregisteret i Grønland og er:
- dansk statsborger,
  - gift med eller senest har været gift med en dansk statsborger eller
  - omfattet af aftaler med andre lande eller internationale organisationer, der giver personer, der ikke er danske statsborgere, ret til fortløbende offentlig hjælp til forsørgelse og til faste udgifter under ophold i Grønland.

Offentlig hjælp ydes kun, hvis behovet ikke dækkes af andre ydelser. Offentlig hjælp ydes efter bestemmelserne i Landstingsforordning nr. 15 af 20. november 2006 om offentlig hjælp med senere ændringer, der trådte i kraft 1. april 2007.

- Arbejdsmarkedsydelse* Arbejdsmarkedsydelse (før benævnt takstmæssig hjælp) ydes som erstatning for tab af arbejdsindtægt forårsaget af arbejdsløshed, sygdom eller ulykke.

Formålet med arbejdsmarkedsydelsen er at sikre registrerede hjemsendte og ledige, som har tilknytning til arbejdsmarkedet, samt syge en økonomisk kompensation for tabt arbejdsfortjeneste i forbindelse med uforskyldte ledigheds-, hjemsendelses- og sygdomsperioder.

Ved tildeling af ydelsen skal personen opfylde følgende betingelser:

- være fyldt 18 år eller være forsørger,
- være tilmeldt folkeregistret i Grønland, og
- de seneste 13 uger have haft beskæftigelse som lønmodtager og i denne periode have haft mindst 182 timers beskæftigelse. Perioder med arbejdsmarkedsydelse tæller ikke som optjent beskæftigelse.

Arbejdsmarkedsydelsens størrelse beregnes ved første henvendelsesdag på grundlag af det gennemsnitlige antal timer, som lønmodtageren har været beskæftiget inden for de seneste 13 uger. Ydelsen kan maksimalt udbetales i 13 uger. Den modsvarer indkomst for mindst 14 og højst 40 timer pr. uge.

Arbejdsmarkedsydelsen er skattepligtig og udgør 90 % af mindstelønnen for en ikke-faglært arbejder efter overenskomsten mellem SIK og Landsstyret.

Arbejdsmarkedsydelse ydes efter bestemmelserne i Landstingsforordning nr. 5 af 1. juni 2006 om arbejdsmarkedsydelse, der trådte i kraft 1. juli 2006.

*Dagpenge ved barsel m.v.*

Retten til barseldagpenge er betinget af, at der er tale om et indtægtstab under barselsoven. Retten gælder for såvel lønmodtagere som selvstændige og deres medhjælpende partnere, herunder fiskere, fangere og fåreholdere samt nyuddannede og uddannelsessøgende på visse uddannelser. Dagpengesatsen er bruttolønnen pr. time for en ikke-faglært arbejder, der har en arbejdsuge på højst 40 timer.

Fra 1. juli 2006 gælder følgende:

- Den gravide har ret til to ugers orlov før forventet fødsel.
- Moderen har ret til 15 ugers orlov efter fødslen af det første barn og ret til 19 ugers orlov efter fødslen af to eller flere samtidigt fødte børn.
- Faderen har ret til tre ugers orlov efter barnets/børnenes fødsel.
- Forældrene, det vil sige en af forældrene efter eget valg, har efter endt barselsoven ret til 17 ugers orlov ved det første barns fødsel og ret til 21 uger ved fødsel af to eller flere samtidigt fødte børn (forældreorloven).

Barseldagpenge ydes i henhold til Inatsisartutlov nr. 14 af 7. december 2009 om orlov og dagpenge ved graviditet, barsel og adoption. Forordningen er trådt i kraft 1. marts 2010. I den nye forordning er orlovsperioderne ikke ændret tidsmæssigt.

*Førtidspension*

Retten til førtidspension er betinget af, at ansøgeren er dansk statsborger. Dette gælder dog ikke:

- Personer, der er omfattet af nordisk konvention om social sikring og
- Personer, der har haft fast bopæl i Grønland i mindst tre år umiddelbart forud for ansøgningstidspunktet.

Retten til førtidspension er betinget af, at ansøgeren har fast bopæl i Grønland, i et af de øvrige nordiske lande eller i et land, som har tiltrådt EØS-aftalen.

Retten til førtidspension er desuden betinget af, at ansøgeren har haft mindst tre års fast bopæl i Grønland, Danmark eller på Færøerne mellem det fyldte 15. år og det fyldte 65. år.

Førtidspension kan tilkendes personer, hvis erhvervsevne er varigt nedsat af fysiske, psykiske og/eller sociale årsager. Inden førtidspension kan tilkendes, skal kommunen have forsøgt at revalidere vedkommende. Førtidspension kan tilkendes personer, som er fyldt 18 år, men som endnu ikke er fyldt 65 år. Ligeledes tilkendes personer, som endnu ikke er fyldt 18 år førtidspension, når ansøgeren har forsørgelsespligt over for ægtefælle, registreret partner eller barn.

Førtidspension udgør op til:

- 100.000 kr. årligt for en enlig førtidspensionist.

- 100.00 kr. årligt for par, hvor den ene modtager førtidspension, og den anden ikke modtager nogen former for offentlig pension.
- 150.000 kr. årligt for par, når begge er berettiget til førtidspension.
- For par, hvor den ene modtager førtidspension, og den anden alderspension, udgør det samlede pensionsbeløb op til 152.600 kroner årligt.

Der kan udbetales børnetillæg til førtidspensionister der har forsørgelsespligt overfor børn under 18 år. Desuden kan kommunen tildele personlige tillæg.

Når en førtidspensionist flytter på alderdomshjem, plejeafdeling på sygehus eller anden social døgninstitution udbetales 20 % af højeste pensionsbeløb uanset om førtidspensionisten har anden indtægt. Denne ydelse kaldes reduceret grundbeløb eller lommepenge.

Førtidspension ydes efter Inatsisartutforordning nr. 4 af 7. maj 2007 om førtidspension, med senere ændringer. Forordningen trådte i kraft den 1. juli 2010.

*Alderspension* Frem til og med 31. december 2008 kunne personer, der var fyldt 63 år, tilkendes alderspension. Fra og med 1. januar 2009 til og med 31. december 2009 kunne personer, som var fyldt 64 år, tilkendes alderspension. Fra og med 1. januar 2010 kan personer, der er fyldt 65 år, tilkendes alderspension.

Alderspension udgør pr. 1. januar 2011 op til 123.497 kr. årligt for en enlig alderspensionist. Pensionen reguleres ved en ekstraintægt på minimum 56.000 kr. Pensionen bortfalder helt, når ekstraintægten overstiger 228.000 kr.

For par udgør højeste grundbeløb 168.405 kr. Pensionen reguleres ved en samlet ekstraintægt på mindst 84.000 kr. Pensionen bortfalder helt, når ekstraintægten overstiger 318.000 kr.

Uanset størrelsen på en eventuel ægtefælles eller samlevers skattepligtige indkomst, er en alderspensionist, der ikke selv har en personlig indtægt, berettiget til at få udbetalt 50 % af det højeste grundbeløb for en enlig pensionist. Dette beløb udgør 61.749 kr. årligt.

Der kan udbetales børnetillæg til alderspensionister, der har forsørgelsespligt overfor børn under 18 år.

Udover alderspension kan der ydes rådighedsbestemte tillæg og personlige tillæg.

Når en alderspensionist flytter på alderdomshjem, plejeafdeling på sygehus eller anden social døgninstitution udbetales 20 % af højeste pensionsbeløb uanset om førtidspensionisten har anden indtægt. Denne ydelse kaldes reduceret grundbeløb eller lommepenge.

Alderspensionen reguleres i takt med udviklingen i forbrugerprisindekset pr. 1. juli det foregående år. Selvstyret offentliggør de regulerede beløb hvert år den 1. januar.

Alderspension ydes efter Landstingsforordning nr. 3 af 7. maj 2007 om alderspension, der trådte i kraft den 1. juli 2007.

## 4. Datagrundlag og -behandling

<i>Udtræk fra de kommunale IT-systemer</i>	Socialstatistikens data stammer fra de kommunale it-systemer. Udtrækkene er foretaget af KIMIK IT A/S med kommunernes bemyndigelse. Socialstatistikregistret samt udtræk af data m.v. er beskrevet i de tilhørende registerforskrifter, som er godkendt af Datatilsynet. Resultater, der omfatter færre end tre personer, er i henhold til reglerne diskretioneret og angivet med i tabellerne.
<i>Tilgængelige variable</i>	De vigtigste variable i socialstatistikregistret er: <ul style="list-style-type: none"><li>• personnummer</li><li>• ydelsestype (arts- og kontonummer)</li><li>• hændelsesdato (dag, måned og år)</li><li>• samt størrelsen på ydelsen (beløb i kroner)</li></ul>
<i>Statistikgodning</i>	Dataudtrækkene er foretaget fra administrative registre, der ikke er opbygget med statistiske formål for øje, hvilket nødvendiggør en efterfølgende omstrukturering og validering.
<i>Validering af data</i>	Registrerede personer, der har en negativ ydelsessaldo eller en ydelsessaldo lig nul eksempelvis som følge af en udbetaling samt en efterfølgende tilbagebetaling eller korrektion indgår ikke i opgørelserne. Ugyldige personnumre fjernes ved hjælp af en kontrolprocedure. Ovenstående validering af data forklarer mindre forskelle mellem kommunernes regnskaber og opgørelsen af kommunernes udbetalinger i nærværende publikation.  I kommunernes regnskaber og i nærværende statistik kan der indgå udbetalinger, der vedrører tidligere år, eksempelvis efterbetalinger i forbindelse med tildeling af førtidspension.

## 5. Metode

*Kommuner og distrikter* Den 1. januar 2009 blev de 18 gamle kommuner lagt sammen til fire store kommuner. Denne publikation for 2010 følger den nye kommuneinddeling, men benytter de gamle kommuner som distrikter i de nye kommuner. Sammenhængen mellem de to inddelinger ses i Oversigt 9.

Oversigt 9 **Kommuner og distrikter**

Kommune	Kommune Kujalleq	Kommuneqarfik Sermersooq	Qeqqata Kommunia	Qaasuitsup Kommunia
Distrikt	Nanortalik Qaqortoq Narsaq	Ivittuut Paamiut Nuuk Tasiilaq Illoqqortoormiut	Maniitsoq Sisimiut	Kangaatsiaq Aasiaat Qasigiannuit Ilulissat Qeqertarsuaq Uummannaq Upernavik Qaanaaq

*Uoverensstemmelse mellem kommunale og landsdækkende tal*

I en række tabeller er summen af antal modtagere i kommunerne ikke lig med antal modtagere i hele landet. Det skyldes, at enkelte modtagere har fået den samme ydelse i mere end én kommune. De indgår derfor i opgørelse over antal modtagere i hver af de ydelsesgivende kommuner, men de indgår kun én gang i opgørelsen på landsplan.

Der kan være mindre forskel mellem udbetalte beløb for hele landet og summen af udbetalte beløb på kommunerne. En person der for en given ydelse har en positiv ydelsessaldo i en kommune og en negativ ydelsessaldo i en anden kommune, vil i landsopgørelsen blive medregnet med nettoydelsessaldoen. I de kommunale opgørelser vil personen kun medtælle i den kommune, hvor han har en positiv ydelsessaldo.

*Børnetillæg*

Både alderspensionister og førtidspensionister der har forsørgelsespligt for børn under 18 år kan modtage et børnetillæg. Tillægget kan være registreret på enten barnet eller den voksnes personnummer. Antal modtager af børnetillæg i nærværende statistik dækker således både børn og voksne, herunder voksne der modtager tillæg for mere end et barn.

*Antallet af pensionister*

Antallet af førtidspensionister og alderspensionister er ændret i forhold til seneste udgivelse. Personer medtælles således kun i antallet af pensionister i alt, hvis de har modtaget grundbeløbet eller reduceret grundbeløb (lomme penge). Personer der alene modtager en eller flere af ydelserne børnetillæg, personligt tillæg og rådighedsbestemt tillæg medregnes ikke under henholdsvis alderspensionister og førtidspensionister i alt..

*Offentlig hjælp, ikke skattepligtig: Tilbagebetalingspligt*

Opgørelsen af modtagere og udbetalte beløb til ikke-skattepligtig offentlig hjælp er ændret i forhold til seneste udgivelse. Kommunernes registreringer af offentlig hjælp mod tilbagebetalinger, som primært omfatter afskrivninger, medtælles ikke i socialstatistikken for 2011. I forhold til socialstatistikken for 2010 betyder det, at antallet af modtagere af offentlig hjælp i 2010 er nedjusteret med 23 personer og udbetalte beløb med 523 tkr.



## 6. Appendiks: Nye kontoplaner

Færre konti i 2009  
end i 2008

Den autoriserede kontoplan ændredes i 2009. Der er nu færre konti, ligesom der er ændret benævnelser visse steder. De konti, der indgår i beregningen af de sociale ydelser før og efter 1. januar 2009, fremgår af nedenstående oversigt.

Oversigt 10

### Kontoplaner til opgørelse af sociale ydelser, hhv. før og efter 1. januar 2009

Før 1. januar 2009	Efter 1. januar 2009
<b>Offentlig hjælp</b>	<b>Offentlig hjælp</b>
<b>Udvidet behovsvurderet hjælp</b> 4501003121 Øvrige ydelser 4501003122 El 4501003123 Vand 4501003124 Varme fra Nukissiorfiit 4501003125 Varme fra øvrige leverandører 4501003126 Husleje <b>Trangsvurderet hjælp</b> 4501003000 Skattepligtig hjælp 4501003131 Øvrige ikke-skattepligtige ydelser 4501003132 El 4501003133 Vand 4501003134 Varme fra Nukissiorfiit 4501003135 Varme fra øvrige leverandører 4501003136 Husleje <b>Engangshjælp</b> 4501003161 Engangshjælp	<b>Ikke skattepligtig hjælp</b> 4503003138 Enkeltudgifter 4503003139 Flyttehjælp 4503003140 Begravelsesudgifter 4503003179 Øvrige indtægter  <b>Skattepligtig hjælp</b> 4501003038 Akut trang 4501003039 Forsørgelse og faste udgifter 4501003040 Trangsituation, selvforskyldt 4501003041 Lomme penge til patienter
<b>Arbejdsmarkedsydelse</b>	<b>Arbejdsmarkedsydelse</b>
<b>Ved arbejdsløshed</b> 4502003012 Arbejdsløshed <b>Ved sygdom og ulykke</b> 4502003013 Sygdom/ulykke	<b>Ved ledighed</b> 3802003014 Ledighed <b>Ved hjemsendelse</b> 3802003015 Hjemsendelse <b>Ved sygdom</b> 3802003016 Sygdom
<b>Dagpenge ved barsel m.v.</b>	<b>Dagpenge ved barsel m.v.</b>
4601003000 Dagpenge ved barsel m.v.	4601003000 Dagpenge ved barsel m.v.
<b>Førtidspension</b>	<b>Førtidspension</b>
<b>Grundbeløb</b> 4301003001 Tildelt før 1.1.2002 4302003001 Tildelt efter 1.1.2002 <b>Lomme penge</b> 4301003002 Tildelt før 1.1.2002 4302003002 Tildelt efter 1.1.2002 <b>Børnetillæg</b> 4301003101 Tildelt før 1.1.2002 4302003101 Tildelt efter 1.1.2002 <b>Personligt tillæg</b> 4301003102 Tildelt før 1.1.2002 4302003102 Tildelt efter 1.1.2002	<b>Grundbeløb</b> 4301003001 Tildelt før 1.1.2002 4302003001 Tildelt efter 1.1.2002 <b>Lomme penge</b> 4301003002 Tildelt før 1.1.2002 4302003002 Tildelt efter 1.1.2002 <b>Børnetillæg</b> 4301003101 Tildelt før 1.1.2002 4302003101 Tildelt efter 1.1.2002 <b>Personligt tillæg, løbende- og eengangstillæg</b> 4301003102 Tildelt før 1.1.2002 4302003102 Tildelt efter 1.1.2002 4301003103 Tildelt før 1.1.2002 4302003103 Tildelt efter 1.1.2002
<b>Alderspension</b>	<b>Alderspension</b>
<b>Grundbeløb</b> 4701003001 Grundbeløb <b>Lomme penge</b> 4701003002 Lomme penge <b>Børnetillæg</b> 4701003101 Børnetillæg <b>Personligt tillæg</b> 4701003102 Personligt tillæg	<b>Grundbeløb</b> 4701003001 Grundbeløb <b>Lomme penge</b> 4701003002 Lomme penge <b>Børnetillæg</b> 4701003101 Børnetillæg <b>Personligt tillæg</b> 4701003103 Personligt tillæg <b>Rådighedsbestemt tillæg</b> 4701003102 Rådighedsbestemte tillæg



---

Signatur forklaring:

- ... Oplysninger foreligger ikke
- .. Oplysninger for usikre til at angives eller diskretionshensyn
- . Tal kan efter sagens natur ikke forekomme
- 0 Mindre end halvdelen af den anvendte enhed
- Nul
- \* Foreløbigt eller anslået tal

Eventuel henvendelse

Nauja Rosing


E-mail: [nro@stat.gl](mailto:nro@stat.gl)

Socialstatistik 2012:1

24. juli 2012

---

Grønlands Statistik  
Postboks 1025 · 3900 Nuuk  
Tlf.: 36 23 60 · Fax: 36 23 61  
[www.stat.gl](http://www.stat.gl) · e-mail: [stat@stat.gl](mailto:stat@stat.gl)



---

---